

**TRƯỜNG ĐẠI HỌC DUY TÂN  
TRUNG TÂM TIN HỌC**

# **BÀI TẬP THỰC HÀNH MICROSOFT WORD CƠ BẢN**

**Đà Nẵng, ngày 31/05/2023**

Bài 1: Soạn thảo nội dung văn bản theo mẫu sau, sử dụng chức năng WordArt, Columns, Between, Drop Cap, Picture, Picture Border, Shapes, Group.

## COVID-19 TẠI THÀNH PHỐ ĐÀ NẴNG

|  |   |
|--|---|
| <p><b>T</b>rong thời gian qua, với sự nỗ lực của các ngành, các cấp và toàn thể người dân thành phố, trên địa bàn thành phố Đà Nẵng không xuất hiện các không ghi nhận các trường hợp mắc COVID-19 tại</p> |  <p>Giữ khoảng cách, đeo khẩu trang</p> <p>cộng đồng. Tuy nhiên, thời điểm sau kỳ nghỉ Tết, khi người dân từ nhiều tỉnh thành khác quay trở lại thành phố Đà Nẵng để sinh sống, làm việc, học tập sẽ tiềm ẩn nguy cơ cao về dịch bệnh.</p> |
|--|---|

Bài 2: Soạn thảo nội dung văn bản theo mẫu sau, sử dụng chức năng WordArt, Columns, Between, Drop Cap, Picture, Picture Border, Shapes, Group.

## CÔNG THỨC TOÁN HỌC TRONG WORD

|  |  |
|--|--|
| <p><b>C</b>ó 3 cách chèn công thức toán học trong Word phổ biến nhất là Equation, Ink Equation và Math Type. Với công cụ viết công thức toán tích hợp sẵn trong Word, Equation, bạn có thể</p> | <p>chèn những công thức toán phổ biến nhất. Ink Equation giúp viết công thức nhanh hơn và nếu cần các kí hiệu phức tạp, đa dạng thì MathType là lựa chọn của bạn, ví dụ để soạn thảo nội dung công thức sau:</p> |
| $X^2 = \sqrt{\left\{ \int_b^a \left( \sum_{i=1}^n \lambda_i (x * 30) \right)^p \right\}^{\frac{1}{p}}} \leq \sum_{i=1}^m X \left\{ \int_a^b X \right\}$  |  |

Bài 3: Sử dụng Numbering, Columns, DropCap, WordArt, Borders


## NHỮNG ĐIỀU CẦN BIẾT VỀ HỌC TRỰC TUYẾN

- 1. Việc học trực tuyến đã có mặt từ khá lâu.**  
 Các lớp học trực tuyến online đầu tiên được đưa ra vào năm 1986 bởi trường Đại học John F. Kennedy ở California – Hoa Kỳ. Cho đến ngày nay, tại Mỹ đã có tổng số 21 triệu đăng ký học tập qua website học online.
- 2. Kết quả học trực tuyến không hề thua kém học truyền thống.**  
 Các chuyên gia về đào tạo giáo dục đã có hơn 30 năm nghiên cứu cho thấy kết quả học tập tại các website học trực tuyến không hề thua kém so với các lớp học truyền thống. Dựa vào ưu điểm về sự tiện ích của học online nên nhiều người cho rằng nó dễ dàng hơn đào tạo truyền thống

Bài 4: Sử dụng Numbering, Columns, DropCap, WordArt, Borders

KIẾN THỨC CHUNG

**ĐIỆN THOẠI DI ĐỘNG  
CÓ BỊ LÂY NHIỄM VIRUS?**


|  |   |  |
|--|---|--|
| <p><b>Ô</b>ng Mikko Hypponen, Giám đốc bộ phận nghiên cứu chống virus của hãng F-Secure cho biết, mặc dù phần mềm phá hoại này không</p> |  | <p>được coi là một mối đe dọa nghiêm trọng tới người dùng, nhưng đây là lần đầu tiên các nhà khoa học phát hiện được một vụ tấn công tìm cách vượt ra khỏi phạm vi chiếc điện thoại di động. Ông nói: "Từ quan điểm nghiên cứu, đây là một loại virus hết sức thú vị".</p> |
|--|---|--|

Bài 5: Sử dụng Table, Borders, DropCap, WordArt, Borders, ...

# HỌC TẬP

**TRẺ EM**

Ngày nay, trẻ em thực sự bị cuốn hút vào bài học trực quan sinh động trên máy tính, có tác dụng khơi dậy niềm đam mê và thúc đẩy quá trình học tập.

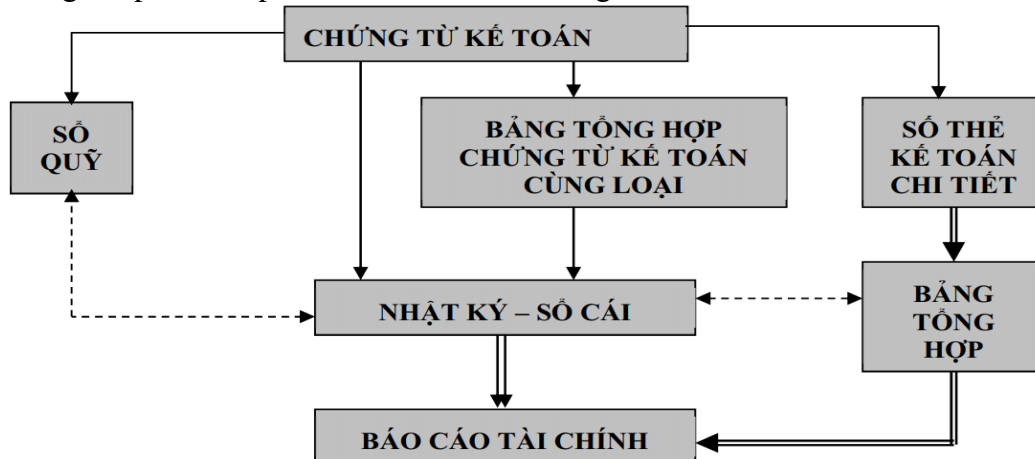


**Kiến thức**

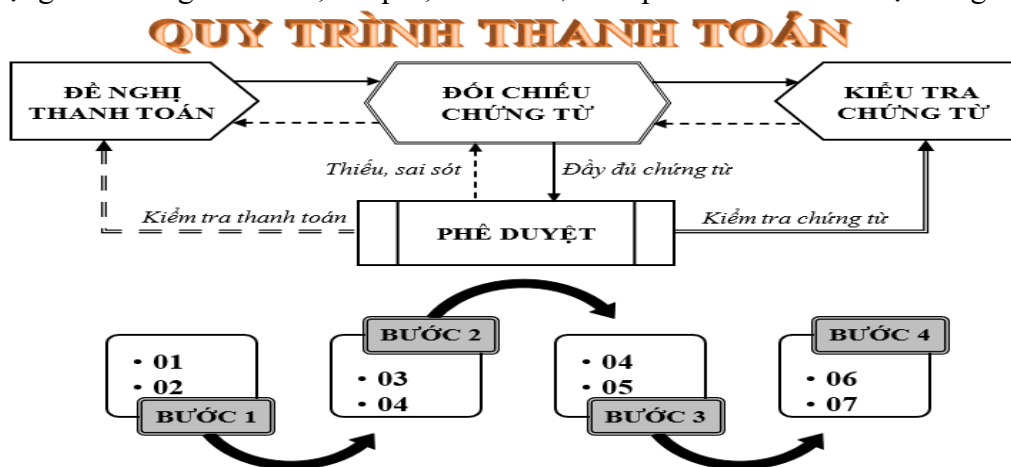
**NGƯỜI LỚN**

Thậm chí, người lớn cũng có thể khai thác lợi thế của các công nghệ giáo dục kỹ thuật số với các khóa học từ xa, nhờ truyền thông đa phương tiện trên Internet.

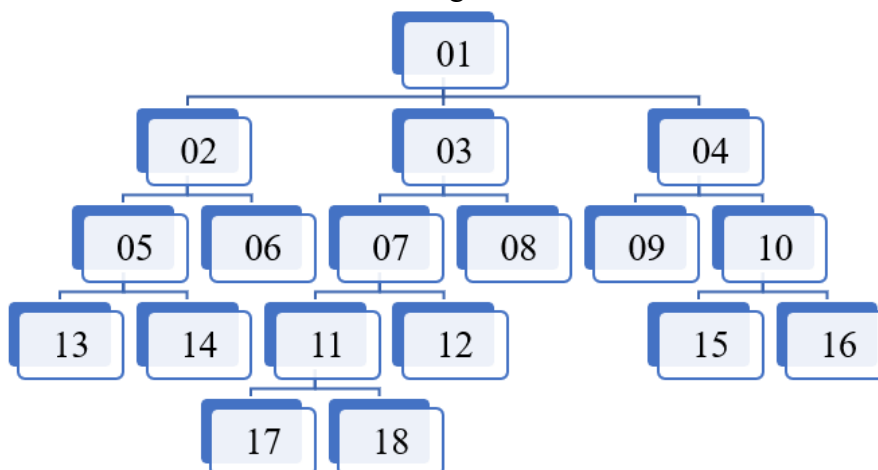
Bài 6: Sử dụng Shapes, Group, ... để soạn thảo nội dung sau:



Bài 7: Sử dụng chức năng WordArt, Shapes, SmartArt, Group ... để soạn thảo nội dung sau:



Bài 8: Sử dụng SmartArt, ... để soạn thảo nội dung sau:



Bài 9: Sử dụng Table, Borders, Shading, Text Direction soạn thảo nội dung sau

|                                    |                   |                  |   |                  |                |                  |
|------------------------------------|-------------------|------------------|---|------------------|----------------|------------------|
| <b>BẢNG LƯƠNG CÔNG TY GIA MINH</b> | <b>Stt</b>        | <b>Họ và tên</b> | <b>Lương - Phụ cấp - Thực lãnh của CB-CNV</b> |                  |                |                  |
|                                    |                   |                  | <b>Hệ số</b>                                  | <b>Mức lương</b> | <b>Phụ cấp</b> | <b>Thực lãnh</b> |
|                                    | 1                 | Nguyễn Văn Anh   | 5.08  | 1200000          | 600000         | 6,696,000.00     |
|                                    | 2                 | Lê Thị Bình      | 3.66  | 3000000          | 330000         | 11,310,000.00    |
|                                    | 3                 | Trần Việt Châu   | 3.66  | 2500000          | 500000         | 9,650,000.00     |
|                                    | 4                 | Nguyễn Trần Dũng | 2.67  | 4000000          | 700000         | 11,380,000.00    |
|                                    | 5                 | Lê Thanh Em      | 3.99  | 3000000          | 80000          | 12,050,000.00    |
|                                    | 6                 | Thái Phương Tùng | 5.08  | 3000000          | 500000         | 15,740,000.00    |
|                                    | <b>Tổng cộng:</b> |                  |   |                  |                |                  |

Bài 10: Sử dụng các chức năng: Table, Border, Shading, Tab Tab leader, Symbol, Numberring. ... để soạn thảo nội dung sau:

|   |   |                    |   |                |                |
|---|---|--------------------|---|----------------|----------------|
| <b>BỘ GIÁO DỤC &amp; ĐÀO TẠO</b><br><b>TRƯỜNG ĐẠI HỌC SỐ 05</b> | <b>CỘNG HÒA XÃ HỘI CHỦ NGHĨA VIỆT NAM</b><br><b>Độc lập – Tự do – Hạnh phúc</b><br>----- <b>***</b> ----- |                    |   |                |                |
| <b>PHIẾU ĐĂNG KÍ MÔN HỌC</b>                                    |   |                    |   |                |                |
| Tôi tên là (chữ in hoa) ..... Ngày sinh: .....                  |   |                    |   |                |                |
| MSSV: ..... Lớp: .....  |   |                    |   |                |                |
| <b>Liệt kê các học phần đăng kí:</b>                            |   |                    |   |                |                |
| <b>STT</b>  | <b>MÃ MÔN HỌC</b>   | <b>TÊN MÔN HỌC</b> | <b>SỐ TÍN CHỈ</b>   | <b>TÊN LỚP</b> | <b>GHI CHÚ</b> |
|   | <b>CHỮ</b>  |                    |   |                |                |
|   | <b>SỐ</b>   |                    |   |                |                |
| 1   |   |                    |   |                |                |
| 2   |   |                    |   |                |                |
| 3   |   |                    |   |                |                |
| 4   |   |                    |   |                |                |
| 5   |   |                    |   |                |                |
| <b>TỔNG SỐ TÍN CHỈ ĐĂNG KÝ:</b>                                 |   |                    |   |                |                |
| <b>XÉT DUYỆT CỦA KHOA</b><br><i>(Ký và ghi rõ họ tên)</i>       |   |                    | <i>Đà Nẵng, ngày ..... tháng ..... năm 20.....</i><br><b>NGƯỜI VIẾT</b><br><i>(Ký và ghi rõ họ tên)</i> |                |                |

Bài 11: Sử dụng Table, Border, Shading, Tab Tab leader, Symbol, Numberring. ... để soạn thảo nội dung sau:

| <b>CƠ QUAN QUYẾT ĐỊNH ĐẦU TƯ</b><br><b>TÊN CHỦ NHÀ THẦU</b>              | <b>CỘNG HÒA XÃ HỘI CHỦ NGHĨA VIỆT NAM</b><br><b>Độc lập - Tự do - Hạnh phúc</b> |                |  |         |           |         |
|--|---|----------------|--|---------|-----------|---------|
| <b>BẢNG TỔNG HỢP KHỐI LƯỢNG, GIÁ TRỊ</b><br><b>QUYẾT TOÁN CÔNG TRÌNH</b> |   |                |  |         |           |         |
| TT   | Tên hạng mục công trình   | Khối lượng     |  | Giá trị |           | Ghi chú |
|  |   | Thiết kế KT-DT | Hoàn thành được nghiệm thu                           | Dự toán | Thực hiện |         |
| 1  |   |                |  |         |           |         |
| 2  |   |                |  |         |           |         |
| 3  |   |                |  |         |           |         |
| <b>TỔNG CỘNG:</b>  |   |                |  |         |           |         |
| <b>LẬP BẢNG</b><br><i>(Ký và ghi rõ họ tên)</i>                          |   |                | <b>TRƯỞNG ĐƠN VỊ</b><br><i>(Ký và ghi rõ họ tên)</i> |         |           |         |

Bài 12: Sử dụng chức năng Multilevel List(Numberring) để soạn thảo nội dung theo mẫu dữ liệu sau

**1. NHẬP MÔN QUẢN TRỊ NHÂN SỰ**

1.1. Quản Trị Nhân Sự Là Gì?

- a. Khái niệm
- b. Đặc điểm

1.2. Cơ Cấu Tổ Chức Của Bộ Phận Nhân Sự

**2. PHÂN TÍCH CÔNG VIỆC**

2.1. Phân Tích

2.2. Quy Trình Phân Tích

**3. LẬP KẾ HOẠCH NHÂN SỰ**

3.1. Hoạch Định Nguồn Nhân Lực

3.2. Phân Tích Các Yếu Tố Tác Động Đến Hoạch Định Nhân Sự Nhân Sự

- a. Các Yếu Tố
- b. Nguyên nhân tác động

Bài 13: Sử dụng chức năng Multilevel List(Numbering) để soạn thảo nội dung theo mẫu

**PHẦN I: TÁC PHONG, PHONG CÁCH**

- 1. Ngoại hình và trang phục
  - 1.1. Trang phục
  - 1.2. Ngoại hình
- 2. Tác phong, thái độ phục vụ
  - 2.1. Tác phong
  - 2.2. Thái độ phục vụ
    - a. Giao tiếp
    - b. Thói quen

**PHẦN II: GIAO TIẾP VÀ ỨNG XỬ**

- 1. Quy trình phục vụ
  - 1.1. Quy trình chung
  - 1.2. Các bước thực hiện
- 2. Xử lý tình huống
  - 2.1. Quy trình chung
  - 2.2. Các bước thực hiện
    - a. Lắng nghe
    - b. Thông cảm

**PHẦN III: NHẬN XÉT VÀ KẾT LUẬN**

Bài 14: Sử dụng SmartArt, Table, Border, Shadings, Tab, tab leader, Symbol, Shapes, ... để soạn thảo nội dung sau.

|   |   |                          |                          |   |                          |                          |                          |
|---|---|--------------------------|--------------------------|---|--------------------------|--------------------------|--------------------------|
| <b>CÔNG TY TNHH TOÀN THẮNG<br/>PHÒNG THƯƠNG MẠI DỊCH VỤ</b>   | <b>PHIẾU ĐĂNG KÝ DU LỊCH MÙA HÈ</b><br>Đà Nẵng, ngày ..... tháng ..... năm 2023 |                          |                          |   |                          |                          |                          |
| <b>1. CÁC DỊCH VỤ DU LỊCH</b>   |   |                          |                          |   |                          |                          |                          |
|   |   |                          |                          |   |                          |                          |                          |
| <b>2. THÔNG TIN ĐĂNG KÝ</b>   |   |                          |                          |   |                          |                          |                          |
| Họ tên: ..... Giới tính: ..... Năm sinh: .....<br>Đăng ký tham gia: <input type="checkbox"/> Kỹ năng sống <input type="checkbox"/> Tour tham quan<br><input type="checkbox"/> Chơi mã học <input type="checkbox"/> Tìm hiểu thiên nhiên |   |                          |                          |   |                          |                          |                          |
| <b>Thời gian</b>  | <b>Thứ 2</b>  | <b>Thứ 3</b>             | <b>Thứ 4</b>             | <b>Thứ 5</b>                                  | <b>Thứ 6</b>             | <b>Thứ 7</b>             | <b>Chủ nhật</b>          |
| Sáng  | <input type="checkbox"/>  | <input type="checkbox"/> | <input type="checkbox"/> | <input type="checkbox"/>                      | <input type="checkbox"/> | <input type="checkbox"/> | <input type="checkbox"/> |
| Chiều   | <input type="checkbox"/>  | <input type="checkbox"/> | <input type="checkbox"/> | <input type="checkbox"/>                      | <input type="checkbox"/> | <input type="checkbox"/> | <input type="checkbox"/> |
| *Phiếu này có tác dụng giảm giá 20% cho một bé trong một khóa   |   |                          |                          |   |                          |                          |                          |
| <b>3. KIỂM TRA XÁC NHẬN</b>   |   |                          |                          |   |                          |                          |                          |
| <b>PHÒNG THƯƠNG MẠI VÀ DỊCH VỤ</b><br>(Ký và ghi rõ họ tên)   |   |                          |                          | <b>NGƯỜI ĐĂNG KÝ</b><br>(Ký và ghi rõ họ tên) |                          |                          |                          |

Bài 15: Sử dụng Table, Border, Shadings, Tab, tab leader, Symbol, Shapes, ... để soạn thảo nội dung sau.

|  |   |
|--|---|
| <b>CÔNG TY TNHH MTV ABC</b><br><b>PHÒNG KINH DOANH DỊCH VỤ</b>   | <b>CỘNG HÒA XÃ HỘI CHỦ NGHĨA VIỆT NAM</b><br><b>Độc lập - Tự do - Hạnh phúc</b>     |
| <div style="border: 1px solid black; width: 100px; height: 100px; margin: 0 auto;"></div> <p>Ảnh<br/>3 x 4</p>   | <p><b>PHIẾU CHĂM SÓC KHÁCH HÀNG</b><br/> <i>Ngày ..... tháng ..... năm 2022</i></p> |
| <p><b>1. Thông tin cá nhân:</b></p> <p>Họ và tên: ..... Năm sinh: .....</p> <p>Địa chỉ: .....</p> <p>Điện thoại: .....</p>   |   |
| <p><b>2. Dịch Vụ thực hiện</b></p> <p><input type="checkbox"/> Phun chân mày (Giá: .....)</p> <p><input type="checkbox"/> Phun mí mắt (Giá: .....)</p> <p>Tổng chi phí: .....</p> <p><input type="checkbox"/> Thêu khắc chân mày (Giá: .....)</p> <p><input type="checkbox"/> Phun môi (Giá: .....)</p> <p>Giảm: .....</p> |   |
| <p><b>3. Ý kiến khách hàng</b></p> <p>- Nhân viên thực hiện: .....</p> <p>- Tình trạng hiện tại: .....</p> <p>- Nhận xét: .....</p>  |   |
| <p><b>KHÁCH HÀNG</b><br/><i>(Ký và ghi rõ họ tên)</i></p>  | <p><b>PHÒNG DỊCH VỤ</b><br/><i>(Ký và ghi rõ họ tên)</i></p>                        |

Bài 16: Sử dụng Table, Border, Shadings, Tab, tab leader, Symbol, Shapes, ... để soạn thảo nội dung sau.

| <p><b>PHIẾU ĐĂNG KÝ THAM DỰ HỘI THẢO</b></p>  |        |         |                 |                   |                  |    |        |         |                 |                   |                  |   |  |  |  |  |  |   |  |  |  |  |  |   |  |  |  |  |  |
|---|--------|---------|-----------------|-------------------|------------------|----|--------|---------|-----------------|-------------------|------------------|---|--|--|--|--|--|---|--|--|--|--|--|---|--|--|--|--|--|
| <p><b>1. Cơ bản/ Đơn vị:</b> .....</p> <p>a. Địa chỉ: .....</p> <p>b. Điện thoại: .....</p>   |        |         |                 |                   |                  |    |        |         |                 |                   |                  |   |  |  |  |  |  |   |  |  |  |  |  |   |  |  |  |  |  |
| <p><b>2. Đăng ký tham dự:</b></p> <table border="1" style="width: 100%; border-collapse: collapse; text-align: center;"> <thead> <tr style="background-color: #d9ead3;"> <th>TT</th> <th>Họ tên</th> <th>Chức vụ</th> <th>Địa chỉ liên hệ</th> <th>Điện thoại, Email</th> <th>Đăng ký nội dung</th> </tr> </thead> <tbody> <tr> <td>1</td> <td></td> <td></td> <td></td> <td></td> <td></td> </tr> <tr> <td>2</td> <td></td> <td></td> <td></td> <td></td> <td></td> </tr> <tr> <td>3</td> <td></td> <td></td> <td></td> <td></td> <td></td> </tr> </tbody> </table>  |        |         |                 |                   |                  | TT | Họ tên | Chức vụ | Địa chỉ liên hệ | Điện thoại, Email | Đăng ký nội dung | 1 |  |  |  |  |  | 2 |  |  |  |  |  | 3 |  |  |  |  |  |
| TT  | Họ tên | Chức vụ | Địa chỉ liên hệ | Điện thoại, Email | Đăng ký nội dung |    |        |         |                 |                   |                  |   |  |  |  |  |  |   |  |  |  |  |  |   |  |  |  |  |  |
| 1   |        |         |                 |                   |                  |    |        |         |                 |                   |                  |   |  |  |  |  |  |   |  |  |  |  |  |   |  |  |  |  |  |
| 2   |        |         |                 |                   |                  |    |        |         |                 |                   |                  |   |  |  |  |  |  |   |  |  |  |  |  |   |  |  |  |  |  |
| 3   |        |         |                 |                   |                  |    |        |         |                 |                   |                  |   |  |  |  |  |  |   |  |  |  |  |  |   |  |  |  |  |  |
| <p><b>3. Tham dự Hội thảo với tư cách là:</b></p> <p><input type="checkbox"/> Cơ quan quản lý nhà nước</p> <p style="padding-left: 20px;"><input type="checkbox"/> Bộ - ngành</p> <p><input type="checkbox"/> Các Viện, Trường, Trung tâm đào tạo</p> <p style="padding-left: 20px;"><input type="checkbox"/> Viện nghiên cứu</p> <p style="padding-left: 20px;"><input type="checkbox"/> Tỉnh – Thành phố</p> <p style="padding-left: 20px;"><input type="checkbox"/> Trường Đại học, Trung tâm Đào tạo</p> <p style="text-align: right;">....., ngày ..... tháng ..... năm 2022</p> <p style="text-align: center;"><b>ĐẠI DIỆN CƠ QUAN/ ĐƠN VỊ</b><br/><i>(ký tên và ghi rõ họ tên)</i></p> |        |         |                 |                   |                  |    |        |         |                 |                   |                  |   |  |  |  |  |  |   |  |  |  |  |  |   |  |  |  |  |  |

Bài 17: Sử dụng Bài 10: Sử dụng Tab, Tab leader, Shapes... để soạn thảo nội dung theo mẫu sau:

|  |   |
|--|---|
| <b>TRƯỜNG ĐẠI HỌC XUẤT SẮC</b><br><b>TRUNG TÂM NGOẠI NGỮ</b>   | <b>CỘNG HÒA XÃ HỘI CHỦ NGHĨA VIỆT NAM</b><br><b>Độc lập – Tự do – Hạnh phúc</b>     |
| <div style="border: 1px solid black; width: 100px; height: 100px; margin: 0 auto;"></div> <p>Ảnh<br/>3 x 4 cm</p>  | <p><b>PHIẾU ĐĂNG KÝ DỰ THI TIẾNG ANH</b><br/> <i>(Kièm giấy nộp lệ phí thi)</i></p> |
| <p>Họ và tên: ..... Mã sinh viên: .....</p> <p>Ngày sinh: ..... Nơi sinh: .....</p> <p>Lớp: ..... Điện thoại ☎: .....</p>  |   |
| <p>Ngành\Chuyên ngành: .....</p> <p>Ngày thi: 09/06/2022</p> <p>Lệ phí thi: <b>50,000 đồng (Bằng chữ: Năm mươi ngàn đồng chẵn)</b></p> <p>Tôi cam đoan ảnh và các chi tiết trên là đúng.</p> |   |
| <p><b>XÁC NHẬN HỘI ĐỒNG THI</b><br/><i>(Ký và ghi rõ họ tên)</i></p>   | <p><b>THÍ SINH DỰ THI</b><br/><i>(Ký và ghi rõ họ tên)</i></p>                      |

Bài 18: Sử dụng Tab, Tab leader, Shapes... để soạn thảo nội dung theo mẫu sau:

|  |  |  |
|--|--|--|
| <p><b>Công Ty Cổ Phần Địa Ốc Đại Long</b><br/>                 115 Hùng Vương – Đà Nẵng<br/>                 ☎0912345678</p> | <p><b>PHIẾU CHI</b><br/>                 Ngày ..... tháng ..... năm .....<br/>                 Quyền số: .....</p> | <p>Số: .....<br/>                 Nợ: .....<br/>                 Có: .....</p> |
| <p>Họ và tên người nhận tiền: ..... Ngày sinh: ..... / ..... / .....</p>   |  |  |
| <p>Số CMND/CCCD: ..... Điện thoại: .....</p>   |  |  |
| <p>Địa chỉ: .....</p>  |  |  |
| <p>Lý do chi: .....</p>  |  |  |
| <p>Số tiền: ..... Bằng chữ: .....</p>  |  |  |
| <p>Chứng từ kèm theo: .....</p>  |  |  |
| <p>Ngày ..... tháng ..... năm 20 .....</p>   |  |  |
| <p><b>Giám đốc</b><br/>(Ký, họ tên, đóng dấu)</p>  | <p><b>Kế toán trưởng</b><br/>(Ký, họ tên)</p>  | <p><b>Người nhận tiền</b><br/>(Ký, họ tên)</p>                                 |
|  |  | <p><b>Người lập phiếu</b><br/>(Ký, họ tên)</p>                                 |
| <p><b>Thủ quỹ</b><br/>(Ký, họ tên)</p>   |  |  |
| <p>Đã nhận đủ số tiền (Viết bằng chữ): .....</p>   |  |  |

Bài 19: Sử dụng Tab, Table, Underline, Shapes và Symbol để soạn thảo nội dung sau:

|  |  |                                |                                |           |                             |                                |                          |                             |                                |                             |                             |                                |  |
|--|--|--------------------------------|--------------------------------|-----------|-----------------------------|--------------------------------|--------------------------|-----------------------------|--------------------------------|-----------------------------|-----------------------------|--------------------------------|--|
| <p><b>SỞ Y TẾ THÀNH PHỐ ĐÀ NẴNG</b><br/> <b>BỆNH VIỆN COVID PRO</b></p>  | <p><input type="checkbox"/> Người bệnh tự đến<br/> <input type="checkbox"/> Người bệnh theo hẹn<br/> <input type="checkbox"/> Người nhà<br/> <input type="checkbox"/> Khác .....</p> |                                |                                |           |                             |                                |                          |                             |                                |                             |                             |                                |  |
| <p><b>TỜ KHAI Y TẾ</b><br/>                 (Cảnh báo: Khai thông tin sai là vi phạm pháp luật Việt Nam, có thể bị xử lý hình sự)</p>  |  |                                |                                |           |                             |                                |                          |                             |                                |                             |                             |                                |  |
| <p><b>1. Thông tin người khai</b></p>  |  |                                |                                |           |                             |                                |                          |                             |                                |                             |                             |                                |  |
| <p>a. Họ tên: ..... Năm sinh: ..... Giới: Nam/ Nữ</p>  |  |                                |                                |           |                             |                                |                          |                             |                                |                             |                             |                                |  |
| <p>b. Địa chỉ: .....</p>   |  |                                |                                |           |                             |                                |                          |                             |                                |                             |                             |                                |  |
| <p>Điện thoại: .....</p>   |  |                                |                                |           |                             |                                |                          |                             |                                |                             |                             |                                |  |
| <p><b>2. Các biểu hiện lâm sàng</b></p>  |  |                                |                                |           |                             |                                |                          |                             |                                |                             |                             |                                |  |
| <table border="1" style="width: 100%; border-collapse: collapse;"> <tr> <td style="text-align: center;"><i>Sốt đột ngột &gt; 38°C</i></td> <td style="text-align: center;"><input type="checkbox"/> Có</td> <td style="text-align: center;"><input type="checkbox"/> Không</td> </tr> <tr> <td style="text-align: center;"><i>Ho</i></td> <td style="text-align: center;"><input type="checkbox"/> Có</td> <td style="text-align: center;"><input type="checkbox"/> Không</td> </tr> <tr> <td style="text-align: center;"><i>Khó thở, tức ngực</i></td> <td style="text-align: center;"><input type="checkbox"/> Có</td> <td style="text-align: center;"><input type="checkbox"/> Không</td> </tr> <tr> <td style="text-align: center;"><i>Các triệu chứng khác</i></td> <td style="text-align: center;"><input type="checkbox"/> Có</td> <td style="text-align: center;"><input type="checkbox"/> Không</td> </tr> </table> | <i>Sốt đột ngột &gt; 38°C</i>  | <input type="checkbox"/> Có    | <input type="checkbox"/> Không | <i>Ho</i> | <input type="checkbox"/> Có | <input type="checkbox"/> Không | <i>Khó thở, tức ngực</i> | <input type="checkbox"/> Có | <input type="checkbox"/> Không | <i>Các triệu chứng khác</i> | <input type="checkbox"/> Có | <input type="checkbox"/> Không |  |
| <i>Sốt đột ngột &gt; 38°C</i>  | <input type="checkbox"/> Có  | <input type="checkbox"/> Không |                                |           |                             |                                |                          |                             |                                |                             |                             |                                |  |
| <i>Ho</i>  | <input type="checkbox"/> Có  | <input type="checkbox"/> Không |                                |           |                             |                                |                          |                             |                                |                             |                             |                                |  |
| <i>Khó thở, tức ngực</i>   | <input type="checkbox"/> Có  | <input type="checkbox"/> Không |                                |           |                             |                                |                          |                             |                                |                             |                             |                                |  |
| <i>Các triệu chứng khác</i>  | <input type="checkbox"/> Có  | <input type="checkbox"/> Không |                                |           |                             |                                |                          |                             |                                |                             |                             |                                |  |
| <p>Cu thể: .....</p>   |  |                                |                                |           |                             |                                |                          |                             |                                |                             |                             |                                |  |
| <p>Đà Nẵng, ngày ..... tháng ..... năm 2022<br/> <b>BÁC SĨ</b><br/>                 (Kí và ghi rõ họ tên)</p>  |  |                                |                                |           |                             |                                |                          |                             |                                |                             |                             |                                |  |

Bài 20: Sử dụng Tab, Table, Underline, Shapes và Symbol để soạn thảo nội dung sau:

|  |  |
|--|--|
| <p><b>BỘ GIÁO DỤC VÀ ĐÀO TẠO</b><br/> <b>TRƯỜNG ĐẠI HỌC XUẤT SẮC</b></p>   | <p><b>CỘNG HÒA XÃ HỘI CHỦ NGHĨA VIỆT NAM</b><br/> <b>Độc lập – Tự do – Hạnh phúc</b></p> |
| <p><b>THÔNG BÁO</b><br/>                 (Về việc nhập học Cao học)</p>  |  |
| <p>Trường Đại học Xuất Sắc xin thông báo đến quý học viên:</p>   |  |
| <p>Họ tên học viên: <u>Trần Văn Phát</u> Ngày sinh: <u>31/07/1988</u></p>  |  |
| <p>Quê quán: <u>Quảng Ngãi</u></p>   |  |
| <p>Đã trúng hệ Cao học của Trường Đại học Xuất Sắc.</p>  |  |
| <p>Tên ngành: <u>Kế toán</u></p>   |  |
| <p>Vào lúc 17h30 ngày 26 tháng 02 năm 2022, đến tại địa điểm 184 Nguyễn Văn Linh để làm thủ tục nhập học, bao gồm:</p>             |  |
| <p>1. Hồ sơ nhập học gồm:</p>  |  |
| <ul style="list-style-type: none"> <li>❖ Bản sao giấy khai sinh</li> <li>❖ Bản photo công chứng bằng tốt nghiệp Đại học</li> </ul> |  |
| <p>2. Học phí kỳ đầu: <u>12.000.000 đồng</u></p>   |  |
| <p>Đà Nẵng, ngày 20 tháng 02 năm 2022<br/> <b>HIỆU TRƯỞNG</b></p>  |  |